

NAVODILA ZA ODDALJENI DOSTOP DO INFORMACIJSKIH VIROV

Kaj je oddaljeni dostop?

Storitev oddaljenega dostopa z ustrezno programsko opremo omogoča uporabnikom knjižnic dostop do elektronskih informacijskih virov ne glede na to, kje se nahajajo, in ne glede na čas.

Za takšen način dostopa je potrebna prijava s številko članske ali študentske izkaznice ter geslom, s čimer se preveri upravičenost dostopa. Katere vire bo lahko posameznik uporabljal, je odvisno od njegovega statusa (študent ali zaposlen na UL, študent drugih univerz, zaposlen itn.) in licenčnih pogojev.

Kako dobim geslo za oddaljeni dostop?

Oddaljeni dostop je omogočen aktivnim članom vključenih knjižnic (knjižnice UL, NUK, CTK). Če niste član, se morate vpisati. Geslo za oddaljeni dostop je isto kot geslo za pregled izposojenega gradiva, podaljševanje in rezervacije preko računalniškega kataloga COBISS+. Oglasite se v svoji oddelčni knjižnici, kjer bodo geslo vnesli v evidenco. Geslo lahko začnete uporabljati takoj po vnosu. Če ste ga pozabili, ga lahko pridobite preko obrazca [Pridobi geslo za Mojo knjižnico](#).

Kako dostopam do virov?

Dostop do elektronskih informacijskih virov je možen na več načinov. Informacijski vir izberete v [Digitalni knjižnici OHK FF](#), na [Mrežniku NUK](#) ali poiščete povezave na spletni strani oddelčne knjižnice.

Preko oddaljenega dostopa lahko brskate po informacijskih virih tudi v [Digitalni knjižnici Univerze v Ljubljani](#). DIKUL je portal, ki omogoča iskanje literature in dostop do celotnih besedil prosto dostopnih in naročenih informacijskih virov.


Če dostopate do virov z lokacije, od koder za oddaljeni dostop ne potrebujete gesla, npr. iz stavbe FF, vas povezava usmeri neposredno na vir. Z vseh drugih lokacij, npr. od doma, za dostop potrebujete geslo.

Ko izberete vir, se bo prikazalo prijavno okno, kjer izberete Filozofsko fakulteto ter vpišete vpisno številko in geslo.


Prijava za oddaljeni dostop do informacijskih virov knjižnic Univerze v Ljubljani

Prijava s podatki knjižnic fakultet UL, CTK in NUK.


Izberite knjižnico, v kateri ste vpisani:

Vpišite uporabniško ime:

Vpišite člansko geslo: Pozabljeno geslo

[Pokaži geslo](#)

Prijava preko Federacije ARNES AAI z digitalno identiteto Univerze v Ljubljani

Tu se lahko prijavite študentje in zaposleni na Univerzi v Ljubljani s svojo digitalno identiteto UL.



[Kaj je digitalna identiteta UL?](#)

Pogoji uporabe

Geslo za dostop do elektronskih virov je namenjeno izključno za vašo osebno uporabo. Študentje in zaposleni UL ga lahko pridobite v knjižnicah svojih fakultet, CTK ali NUK, ostali pa v CTK ali NUK. Dolžni ste spoštovati licenčna določila ponudnikov virov in avtorske pravice. Povzetki licenčnih določil so dostopni v [Pogojih uporabe elektronskih informacijskih virov](#). S klikom na gumb Prijava potrjujete, da ste seznanjeni s pogoji uporabe.

Po prijavi boste dostopali neposredno do vira.

Zakaj kljub urejenemu geslu ne morem dostopati do vira?

V naslednjih primerih kljub pravilnemu geslu in vpisni številki ne morete dostopati do virov:

- če imate neporavnane dolgove v knjižnici,
- če nimate urejenega statusa oziroma nimate podaljšanega članstva
- zaradi licenčnih omejitev založnikov (nekateri viri niso na voljo preko oddaljenega dostopa). Katere licenčne omejitve ima posamezen vir, lahko preberete na [Seznamu virov po licenčnih omejitvah](#).

V primeru težav z dostopanjem do virov se oglasite v svoji oddelčni knjižnici.